

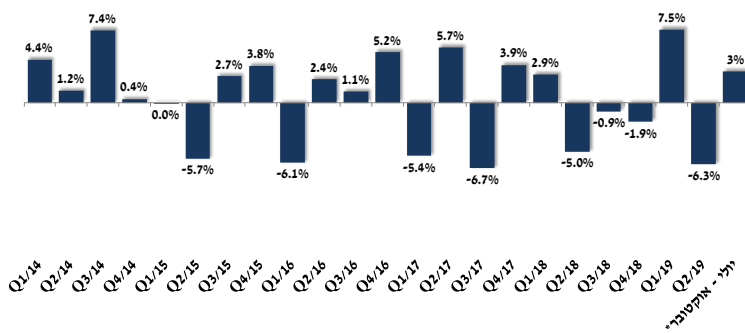
20 נובמבר 2019  
י"ג אב תשע"ט

## התפתחות היצוא התעשייתי<sup>1</sup>

- בחודשים יולי - אוקטובר של 2019 נרשמה עלייה ריאלית ביצוא התעשייתי
- צמיחה זו משקפת עלייה ביצוא קבוצות ענפי הטכנולוגיה העיליות, ועיקרה נגזר הודות לגידול ביצוא קבוצות ענפי הטכנולוגיה העילית

### התפתחות היצוא התעשייתי

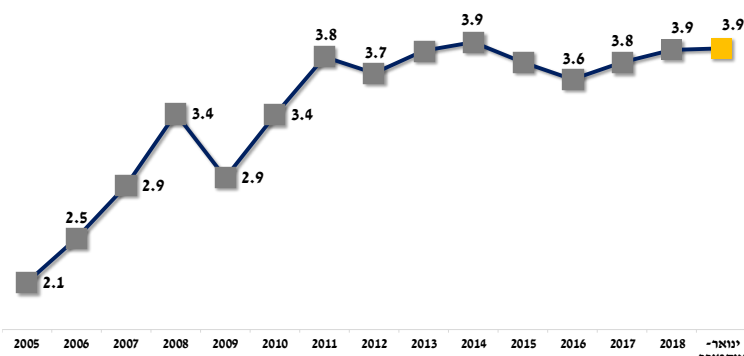
שיעורי שינוי ריאליים, ממוצע כל תקופה לעומת קודמתה, מנוכה עונתיות



\* לפי אומדן מחירי היצוא לתקופה זו.  
תעשייה כולל כרייה וחציבה  
מקור: עיבודי המחלקה למחקר כלכלי לנתוני סחר חוץ, למ"ס.

### היקף היצוא התעשייתי

ממוצע חודשי, נתונים מקוריים, מיליארדי דולרים



\* נתונים מנוכחי עונתיות

מניתוח המחלקה למחקר כלכלי, עולה כי בחודשים יולי - אוקטובר של 2019 נרשמה עלייה ביצוא התעשייתי: בתקופה הנסקרת נרשמה צמיחה ריאלית של כ- 3% ביצוא לעומת הרבע השני של השנה, זאת לאחר נסיגה חדה של כ- 6.3% ברבע הקודם.

הרמה החודשית הממוצעת של היצוא בתקופה הנסקרת עמדה על כ- 3.8 מיליארד דולר<sup>2</sup>, הגבוהה בכ- 109 מיליון דולר, מממוצע הרבע השני של 2019.

עלייה זו משקפת גידול ביצוא קבוצות ענפי הטכנולוגיה העיליות, כאשר עיקרה נגזר הודות לעלייה ביצוא קבוצות ענפי הטכנולוגיה העילית.

מניתוח נתוני היצוא מתחילת השנה (ינואר - אוקטובר 2019) חלה ירידה<sup>3</sup> דולרית (נומינלית) בשיעור של כ- 2% בהשוואה לתקופה המקבילה אשתקד.

<sup>1</sup> מבוסס על נתוני סחר החוץ מנוכחי עונתיות של הלמ"ס, עיבודים והערכות של התחום למחקר כלכלי.  
<sup>2</sup> נתונים מנוכחי עונתיות.  
<sup>3</sup> תקופה לעומת תקופה מקבילה אשתקד, נתונים מקוריים.

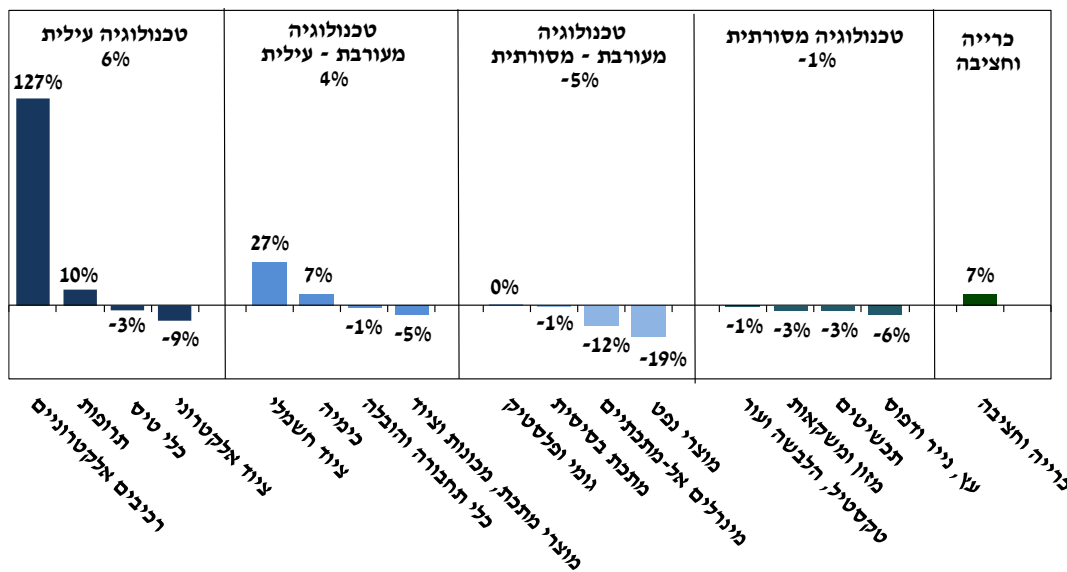
**בחודשים יולי – אוקטובר של השנה נרשמה עלייה ריאלית של כ- 6% ביצוא קבוצת ענפי הטכנולוגיה העילית** זאת הודות לזינוק של כ- 127% ביצוא ענף הרכיבים האלקטרוניים, לצד עלייה של כ- 10% ביצוא ענף התרופות. מנגד, נרשמה נסיגה ריאלית של כ- 9% ביצוא ענף הציוד האלקטרוני ושל כ- 3% ביצוא ענף כלי הטיס. יצוין, כי יצוא ענפי האלקטרוניקה כקבוצה (ללא ענף כלי הטיס) עלו בשיעור ריאלי של כ- 10% בתקופה הנסקרת, זאת לעומת נסיגה של כ- 1.9% בפעילות ענפי הטכנולוגיה בארה"ב, כפי שבאה לידי ביטוי במדד ה-Tech Pulse<sup>4</sup>.

**במקביל, חלה צמיחה של כ- 4% ביצוא קבוצת ענפי הטכנולוגיה המעורבת – עילית** המשקפת עלייה חדה של כ- 27% ביצוא ענף הציוד החשמלי ושל כ- 7% ביצוא ענף הכימיה. עליות אלו, קוזזו במעט בשל נסיגה ריאלית של כ- 5% ביצוא ענף המתכת, המכונות והציוד של כ- 1% ביצוא ענף כלי התחבורה וההובלה.

**כמו כן, עלייה ריאלית של כ- 7% נרשמה ביצוא ענף הכרייה והחציבה** בתקופה הנסקרת זאת לאחר נסיגה של כ- 11% ברבע השני של 2019.

### התפתחות היצוא בענפי התעשייה

שיעורי שינוי ריאליים יולי - אוקטובר 2019 לעומת רבע שני של 2019, מנוכה עונתיות



מנגד, בתקופה הנסקרת חלה ירידה ריאלית של כ- 5% ביצוא קבוצת ענפי הטכנולוגיה המעורבת – מסורתית, זאת על רקע ירידה חדה של כ- 19% ביצוא ענף מוצרי הנפט, לצד נסיגה של כ- 12% ביצוא ענף המינרלים האל – מתכתיים ושל כ- 1% ביצוא ענף המתכת הבסיסית. קיפאון שרר ביצוא ענף הגומי והפלסטיק.

**גם יצוא קבוצת ענפי הטכנולוגיה המסורתית רשם נסיגה של כ- 1%**, אשר נגזרה מנסיגות ביצוא כל ענפי הקבוצה: העץ, הנייר והדפוס (-6%), התכשיטים (-3%), המזון והמשקאות (-3%) והטקסטיל, ההלבשה והעור (-1%).

**עדכניות סקירה זו עד לתאריך 11/12/19 - עת צפויים להתפרסם נתוני סחר חוץ חדשים**

דבר הסברים והבהרות ניתן לפנות לצוות המחלקה למחקר כלכלי:

מילה סויפר-פז, מנהלת המחלקה טלפון: 03-5198807  
קלייר סלע, כלכלנית המחלקה

<sup>4</sup> מדד ה-Tech Pulse הינו המדד המשולב לענפי טכנולוגיות המידע (IT) בארה"ב, המודד בתדירות חודשית את התפתחות ההשקעות, משלוחי היצוא, הייצור, התעסוקה והצריכה של הענף.